


CG SKINWALL CIELO Lama



CIELORRASOS



www.skin-wall.com

SKINWALL CIELO Lama

CARACTERÍSTICAS

Su diseño lineal acepta aplicaciones con formas planas o curvas, para este caso se debe cilindrar el portador con un radio mínimo de 300mm. La versión perforada del CIELO Lama se utiliza como cielorraso acústico.

Su fácil colocación, bajo peso y la variedad de opciones en color lo hace ideal para ser usado en grandes superficies.

DESCRIPCIÓN TÉCNICA

El sistema CIELO Lama está formado por un panel metálico liso o perforado fijado a un perfil portador standard que marca la secuencia de separación entre Lamas, estas juntas pueden quedar abiertas o cerradas con el perfil en "V" tapa junta (es opcional).

El sistema de fijación es mediante el encastre a presión en el portador standard.

APLICACIONES

Cielorrasos
Aeropuertos
Escuelas
Halls
Estaciones

FICHA TÉCNICA

Dimensión: anchos 35mm - 50mm

Largo: 2500 mm

Por medidas y largos especiales consultar departamento técnico

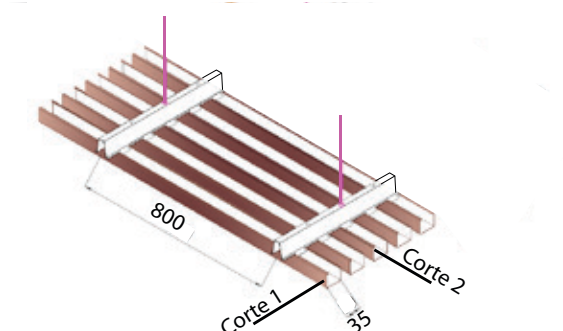
Material: acero, aluminio, acero cortén.

Presentación: liso o perforado 2,5/3,0 mm en paralelo o a tresbolillo.

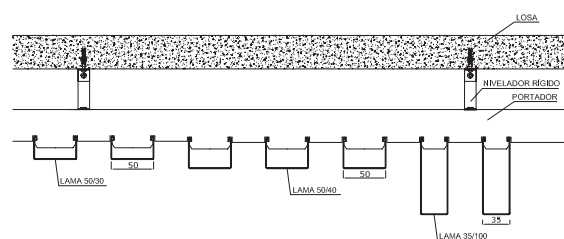
Colores standard: blanco, silver, mill finish.

Colores especiales a pedido según carta RAL.


SISTEMA DE MONTAJE



CORTE 1



CORTE 2



Perforación P2555.
Ø 2,5 mm.
Paso 5,5 mm a ejes.
Área abierta 16%.



Perforación T2511.
Ø 2,5 mm.
Paso 11 mm a ejes.
Área abierta 9%.



Perforación P3635.
Ø 3 mm.
Paso 6,35 mm a ejes.
Área abierta 21%.



Perforación T3127.
Ø 3 mm.
Paso 12,7 mm a ejes.
Área abierta 10%.

COLORES



Blanco



Silver



Mill Finish



Negro



Acero Cortén



Rojo



Azul



Arena